

Alex  
N. Santos  
8/7



# RELATÓRIO DE GESTÃO E CONTAS

Casa do Povo das Neves

EXERCÍCIO DE 2025

A  
Alvez  
V. Santos  
S  
S

# RELATÓRIO DE GESTÃO



f  
2017  
H. Sektour  
A. Quez  
A

## RELATÓRIO DE GESTÃO

Nos termos dos estatutos da Casa do Povo, vimos submeter o Relatório de Gestão relativo ao exercício de 2025 da Casa do Povo das Neves.

Este documento tem como principal objetivo, expor através das diversas ferramentas usadas pela contabilidade a situação económico-financeira da Casa do Povo.


De forma a proceder à análise do exercício do ano de 2025 temos que realizar um acompanhamento dos resultados alcançados, relativos aos Rendimentos e Gastos.



Handwritten signature and name: *Sony*  
*M.ª Antónia*  
*Azeite*  
*SD*

## RENDIMENTOS

No que respeita aos Rendimentos da Casa do Povo, o ano de 2025, registou uma redução dos rendimentos fase a 2024. Podemos constatar no gráfico (Rendimentos) uma diminuição de 2.953,25 € do ano de 2024 para 2025, passando de 36.210,19 € em 2024 para 33.256,94 € em 2025, ou seja, uma variação negativa de 8,16%.




↓  
 SM  
 M. P. A. A. A.  
 A. A. A.  
 S. S.

## LISTAGEM DOS RENDIMENTOS MAIS SIGNIFICATIVOS DO EXERCÍCIO DO ANO DE 2025

| Rendimentos        | 2025               | 2024               | Δ%            |
|--------------------|--------------------|--------------------|---------------|
| Vendas e Serviços  | 956,25 €           | 683,75 €           | 39,85%        |
| Venda de Energia   | 764,94 €           | 916,96 €           | -16,58%       |
| Município de Beja  | 8 150,00 €         | 2 500,00 €         | 226,00%       |
| Junta de Freguesia | 8 460,00 €         | 12 429,52 €        | -31,94%       |
| IEFP               | 0,00 €             | 3 932,04 €         | 100,00%       |
| Outras Entidades   | 0,00 €             | 4 765,23 €         | -100,00%      |
| Quotas             | 1 706,00 €         | 1 935,00 €         | -11,83%       |
| Rendas de Imoveis  | 10 149,75 €        | 5 641,68 €         | 79,91%        |
| Donativos          | 3 070,00 €         | 3 406,01 €         | -9,87%        |
| <b>TOTAL</b>       | <b>33 256,94 €</b> | <b>36 210,19 €</b> | <b>-8,16%</b> |

A tabela acima, indica-nos quais as rubricas de rendimentos que mais contribuíram para os resultados do presente exercício, bem como a sua variação face ao exercício anterior.






↑  
Smy  
M<sup>o</sup> Secretário  
Alcides  
R

## GASTOS

No que diz respeito aos Gastos da Casa do Povo no ano de 2025, estes totalizam o valor de 30.933.47 €.

Em comparação com ano de 2024, verifica-se uma redução significativa no Total dos Gastos, no montante de 7.729,71 €, passando dos 38.663,18 €, para os 30.933,47 €, ou seja, uma diminuição percentual na ordem dos 20 %.

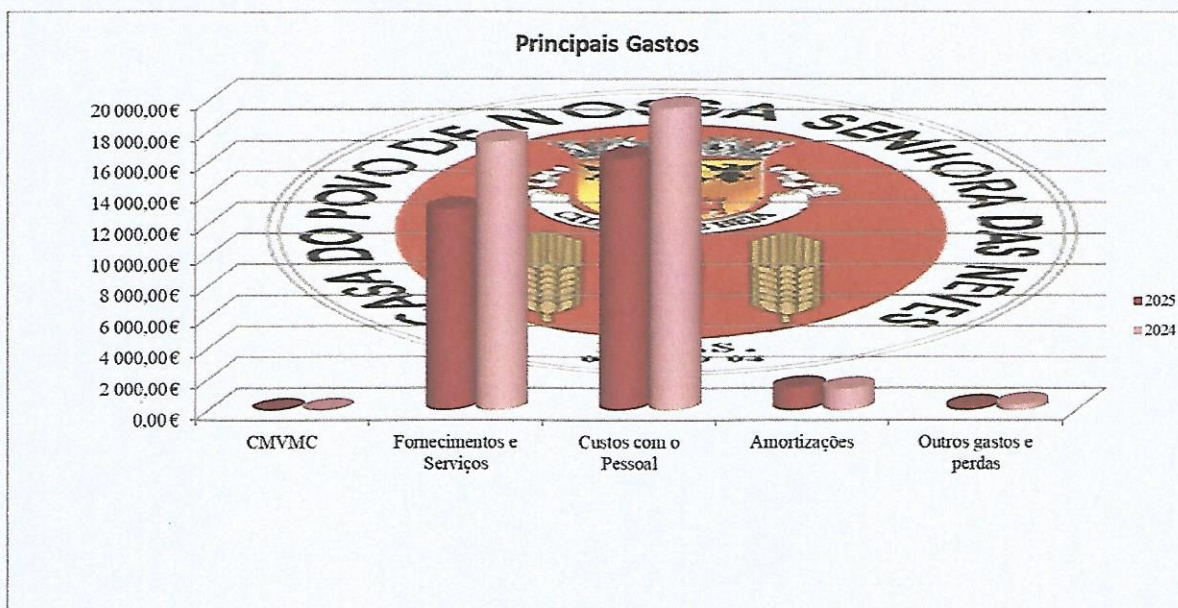


  
 07  
 M. S. Santos  
 Azevedo  


## LISTAGEM DOS GASTOS MAIS SIGNIFICATIVOS DO EXERCÍCIO DO ANO DE 2025

| Gastos                   | 2025               | 2024               | %              |
|--------------------------|--------------------|--------------------|----------------|
| CMVMC                    | 0,00 €             | 0,00 €             | 24%            |
| Fornecimentos e Serviços | 13 013,91 €        | 17 359,97 €        | -25,03%        |
| Custos com o Pessoal     | 16 245,04 €        | 19 539,00 €        | -16,86%        |
| Amortizações             | 1 458,72 €         | 1 392,36 €         | 4,77%          |
| Outros gastos e perdas   | 215,80 €           | 371,85 €           | -41,97%        |
| <b>Total</b>             | <b>30 933,47 €</b> | <b>38 663,18 €</b> | <b>-19,99%</b> |

Com a exposição dos principais Gastos por rubrica, revela-se de imediato quais os que afetaram decisivamente a diminuição do total dos Gastos da Casa do Povo.



## RESULTADO LÍQUIDO DO EXERCÍCIO

O Resultado Líquido do Exercício da Casa do Povo apresenta no exercício um valor negativo.

O exercício de 2025 encerrou com um Resultado Líquido, positivo de 2.323,47 €, superior em cerca 4.776,46 €, relativamente ao resultado negativo de 2.452,99 €, obtidos do ano de 2024.



Após a análise do desempenho financeiro da Casa do Povo das Neves no ano de 2025, podemos destacar alguns pontos fundamentais sobre a evolução da instituição.

### 1. Melhoria do Resultado Global

O ano de 2025 apresentou sinais positivos na evolução financeira da instituição. Apesar de ainda se verificar um resultado líquido negativo de (2.452,99€) no final do ano, houve uma melhoria significativa face a 2024, onde o resultado negativo foi mais elevado. Esta redução do prejuízo demonstra uma evolução favorável e um maior equilíbrio entre receitas e despesas.

### 2. Estrutura e Evolução das Receitas

Em 2025, a Casa do Povo apresentou um total de rendimentos na ordem dos 33.256,94€, distribuídos pelas seguintes principais rubricas:



J  
SM  
M<sup>o</sup> Secretário  
Azevedo  
BZ

- **Prestações de serviços e quotizações:** 956,25€
- **Subsídios e apoios:** 16.610,00€
- **Outros rendimentos (rendas, quotas, energia, donativos, entre outros):** 15.690,69€

Verifica-se que a maior parte das receitas continua a advir de subsídios e outros rendimentos, mantendo-se ainda reduzida a componente de receitas diretamente associadas à atividade da instituição.

### 3. Redução dos Subsídios e Impacto na Atividade

Comparativamente ao ano anterior, observa-se uma redução no montante de subsídios e apoios recebidos, que totalizaram **16.610,00€** em 2025 .

Esta diminuição continua a representar um desafio relevante, tendo em conta a forte dependência da instituição deste tipo de financiamento para assegurar o seu funcionamento.

### 4. Controlo de Despesas

Relativamente aos gastos, a instituição apresentou um total aproximado de **30.933,47€** , com destaque para:

- **Gastos com pessoal:** 16.245,04€
- **Fornecimentos e serviços externos:** 13.013,91€
- **Outros gastos e depreciações:** cerca de 1.674,00€

Verifica-se que os gastos com pessoal continuam a representar a maior componente da estrutura de custos, seguidos dos fornecimentos e serviços externos, que refletem o funcionamento corrente da instituição.

### Conclusão e Perspetivas para o Futuro

O ano de 2025 evidencia uma evolução positiva, com redução do prejuízo e manutenção de um nível de liquidez confortável. No entanto, a análise demonstra que a instituição continua fortemente dependente de subsídios e de outros rendimentos não diretamente relacionados com a sua atividade principal.


Para garantir a sustentabilidade futura, será importante:

- Reforçar a geração de receitas próprias através da prestação de serviços e iniciativas locais;
- Diversificar fontes de financiamento, reduzindo a dependência de apoios públicos;
- Manter um controlo rigoroso da estrutura de custos, especialmente ao nível dos gastos fixos.



Apesar de ainda não se ter atingido um resultado positivo, a evolução registada em 2025 demonstra um caminho de ajustamento e maior equilíbrio financeiro, que deverá ser consolidado nos próximos anos.

O Contabilista Certificado



/Manuel Fernando Vicente da Silva/

Cátia Alexandra Gonçalves  
Saudia Cristina Caracinho Rebelo  
Mário António Machado Pereira  
Ana Isabel Ramires Perez  
Sandra Boracujova Salgueiro

